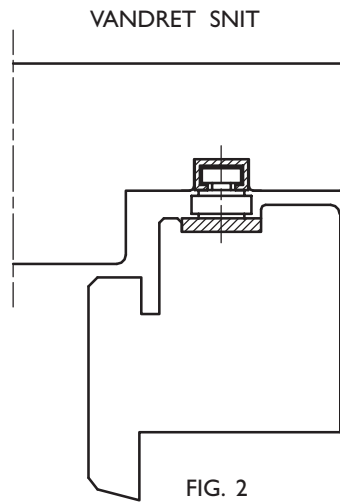
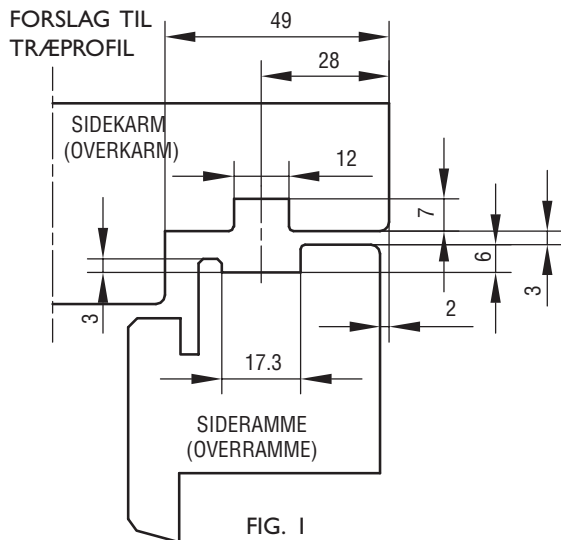


MONTERINGSVEJLEDNING

TOPSTYRET GLIDEBESLAG MED FRIKTION IPA NR. 21175, 21179-82 & 84

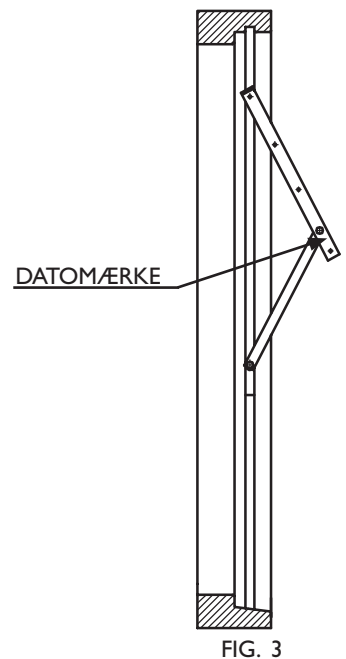


OBS: ANG. IPA NR. 21181: FOR STORE VINDUER (>1200 MM) MED 3-LAGS GLAS, HVOR DER IKKE ER KRAV TIL REDNINGSÅBNING, ANBEFALES DET AT BRUGE IPA NR. 21184, DA VENTILATIONSSTILLING ELLERS KAN VÆRE SVÆR AT OPNÅ PGA. BESLAGETS ÅBNINGSGEOMETRI.

IPA NR.	21179 - 80	21181 - 82	21184	21175
MAX. VINDUESVÆGT KG	40	50	70	20
MAX. INDV. KARMHØJDE MM	844	1344	1544	330
SKRUE	4.0	4.0	4.0	4.0

MONTERING:

- 21175,
21180-81 & 84: SIDE- OG ØVERSTE KARM OG RAMME FORSYNES MED GENNEMGÅENDE NOTER, SE FIG. 1.
21179 & 82: SIDESTYKKERNE I KARM OG RAMME FORSYNES MED GENNEMGÅENDE NOTER, SE FIG. 1.
- BESLAGET LUKKES OG PLACERES I SPORET I SIDEKARMEN.
21175,
21180-81 & 84: PLACER BESLAGET OP IMOD BUNDEN AF SPORET I OVERKARMEN.
21179 & 82: PLACER BESLAGET OP IMOD OVERKARMEN.
DE NEDERSTE MONTERINGSSKRUER ISKRUES, BESLAGET ÅBNES, OG DE RESTERENDE SKRUER MONTERES.
21180-84: LEJESTYKKET NEDERST, I FORLÆNGELSE AF ALUMINIUMSSKINNEN, ER UDSKYRET MED 2 HULLER FOR SKRUER. DER MONTERES SKRUE I DET ØVERSTE HUL. MONTERING AF SKRUE I DET NEDERSTE HUL ER VALGFRIT. VED MONTERING AF 2 SKRUER MINDSKES RISIKOEN FOR AT BESLAGET SÆTTER SIG.
21181: STOP TIL GLIDEREN I SKINNEN FASTSKRUES Gennem DET ØVERSTE SKRUEHUL I STOPPET FOR MAX. REDNINGSÅBNING, BRUGES DET NEDERSTE HUL I STOPPET REDUCERES REDNINGSÅBNINGEN OG BESLAGET KAN BÆRE OP TIL 60 KG.
21184: STOP TIL GLIDEREN I SKINNEN FASTSKRUES Gennem DET ØVERSTE SKRUEHUL UNDER GLIDEREN FOR MAX. REDNINGSÅBNING. BRUGES DE ANDRE HULLER I STOPPET REDUCERES REDNINGSÅBNING OG VÆGT-GRÆNSE ØGES: 2. ØVERSTE HUL: 85 KG MIDTERSTE HUL: 100 KG
- RAMMEN SKYDES IND IMELLEM BESLAGENE OG IMOD VINKELPLADEN/DEN VINKELBUKKEDE ENDE. SKRUE ER MONTERES, FØRST SKRUE I ØVERSTE VINKEL (IPA NR. 21179 OG 21180-84). DET ER VALGFRIT HVILKET SKRUEHUL I VINKELPLADEN, DER ANVENDES, ALTERNATIVT BEGGE.
21179 & 82: HVIS DEN ØVERSTE RAMME ER FORSYNET MED SPOR, FIG. 1, ANBRINGES FØRST DE MEDSENDTE AFSTANDSSTYKKER YDERST I HVER SIDE AF OVERRAMMENS NOTER.



- HEREFTER KAN FRIKTIONEN JUSTERES VED HJÆLP AF SKRUE I GLIDESKINNEN. JUSTERINGEN FORETAGES SÅLEDES, AT DEN ØVERSTE GLIDESKINNE FØRST BEVÆGER SIG NED PÅ STÅKLODSEN. FOR AT FÅ DET BEDSTE RESULTAT AF VINDUETS BEVÆGELSE, SKAL FRIKTIONEN VÆRE ENS I BEGGE SIDER. SKRUE ER MÅ ALDRIG SPÆNDES MERE END, AT DE AKKURAT KAN HOLDE VINDUET I ÅBEN POSITION. BEMÆRK: VED MINDRE ÅBNING AF VINDUET, PÅVIRKES FRIKTIONEN IKKE VED AT JUSTERE PÅ SKRUE I GLIDESKINNEN. FOR AT SIKRE VINDUET KAN STÅ I MINDRE ÅBNING, ANBEFALES DET AT MONTERE EN SIKRING.

VEDLIGEHOOLDSE:

BESLAGET MÅ IKKE MALES.
BESLAGET SMØRES VED BEVÆGELIGE DELE UNDER GENTAGEN AKTIVERING VED MONTERING, HEREFTER MIN. I GANG ÅRLIGT. SE I ØVRIGT IPA PRODUKTKATALOG SIDE 0-13 OG 0-14.
07.25