

MONTERINGSVEJLEDNING

JUSTERBART SYMMETRISK DØRHÆNGSEL IPA NR. 12320

FORSLAG TIL TRÆPROFIL

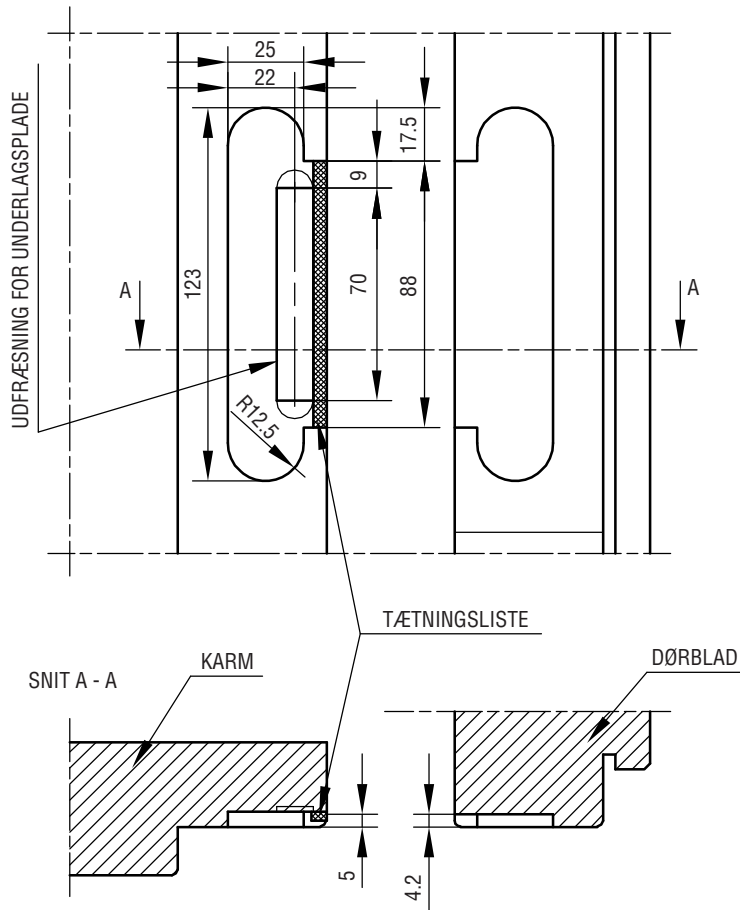


FIG. 1

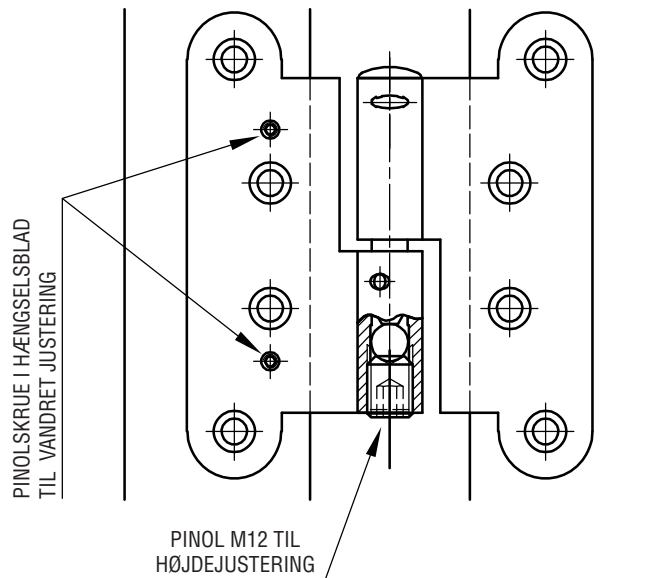


FIG. 2

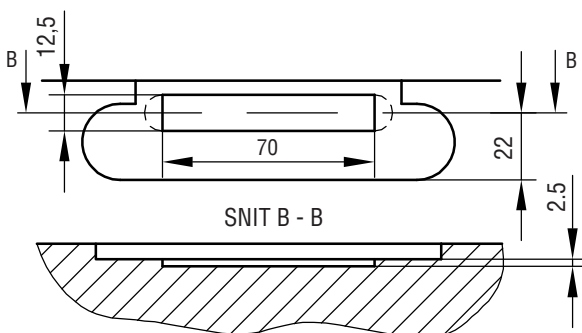


FIG. 3

MONTERING:

1. KARM OG DØRBLAD FORSYNES MED UDFRÆSNINGER, SE FIG. 1.
2. DER UDFRÆSES FOR UNDERLAGSPLADE 70 X 12,5 X 2,5 I KARMDALEN, SE FIG. 1+3.
3. EN GUMMITÆTNINGSLISTE MONTERES EVT. YDERST I UDFRÆSNINGEN I KARMDALEN, FIG. 1. DENNE SKAL TÆTNE MELLEM HÆNGSELSBLAD OG KARM.
4. DER SKRUES 2 STK. M5 PINOLSKRUER I KARMDALEN.
5. HÆNGSLET MONTERES, SE FIG. 2.

HÆNGSLET HAR 2 JUSTERINGSMULIGHEDER:

LODRET: PINOLSKRUE NEDERST I HÆNGSELSRYGGEN SKRUES IND/UD ± 3 MM.

VANDRET: MONTERINGSSKRUE LØSNES.

DE 2 PINOLSKRUE SKRUES IND/UD MOD UNDERLAGSPLADEN TIL HÆNGSLET HAR DEN ØNSKEDE POSITION I DØRHULLETT. MONTERINGSSKRUE FASTSPÆNDES.

VEDLIGEHOJDELSE:

BESLAGET SMØRES VED BEVÆGELIGE DELE UNDER GENTAGEN AKTIVERING VED MONTERING, HEREFTER MIN. I GANG ÅRLIGT. SE I ØVRIGT IPA PRODUKTKATALOG SIDE 0-13 OG 0-14.